


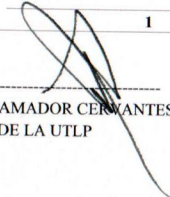
UNIVERSIDAD TECNOLÓGICA DE LA PAZ
ESTADO DE BAJA CALIFORNIA SUR
Estado Analítico del Ejercicio Presupuesto de Egresos
Clasificación por Objeto del Gasto (Capítulo y Concepto)
Del 1o Enero AL 31/oct/2015
(Cifras en pesos y centavos)

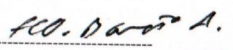
Concepto	Egresos					Subejercicio 6=(3-4)
	Aprobado	Ampliaciones (Reducciones)	Modificado	Devengado	Pagado	
	1	2	(3=1+2)	4	5	
SERVICIOS PERSONALES	13,129,151.47	-108,748.56	13,020,402.91	10,111,271.09	10,111,271.09	
REMUNERACIONES AL PERSONAL DE CARÁCTER	8,040,077.90	183,892.92	8,223,970.82	7,458,114.24	7,458,114.24	
REMUNERACIONES AL PERSONAL DE CARÁCTER	296,037.76	110,156.76	406,194.52	381,181.47	381,181.47	
REMUNERACIONES ADICIONALES Y ESPECIALES	2,365,588.84	-100,953.68	2,264,635.16	582,846.23	582,846.23	
SEGURIDAD SOCIAL	2,010,236.67	-257,156.09	1,753,080.58	1,356,685.93	1,356,685.93	
OTRAS PRESTACIONES SOCIALES Y ECONÓMICA	417,210.30	-44,688.47	372,521.83	332,443.22	332,443.22	
MATERIALES Y SUMINISTROS	947,661.96	513,014.56	1,460,676.52	1,166,092.34	1,166,092.34	
MATERIALES DE ADMINISTRACIÓN, EMISIÓN DE	396,169.78	229,455.83	625,625.61	484,902.59	484,902.59	
ALIMENTOS Y UTENSILIOS	316,671.59	111,613.39	428,284.98	332,552.65	332,552.65	
MATERIALES Y ARTÍCULOS DE CONSTRUCCIÓN Y	28,800.32	63,406.97	92,207.29	89,222.23	89,222.23	
PRODUCTOS QUÍMICOS, FARMACÉUTICOS Y DE L	937.93	0.00	937.93	0.00	0.00	
COMBUSTIBLES, LUBRICANTES Y ADITIVOS	81,813.65	41,670.62	123,484.27	119,484.27	119,484.27	
VESTUARIO, BLANCOS, PRENDAS DE PROTECCI	53,885.23	-10,175.00	43,710.23	19,109.80	19,109.80	
HERRAMIENTAS, REFACCIONES Y ACCESORIOS M	69,383.46	77,042.75	146,426.21	120,820.80	120,820.80	
SERVICIOS GENERALES	4,620,001.90	-404,266.00	4,215,735.90	3,660,147.90	3,660,147.90	
SERVICIOS BÁSICOS	623,965.58	200,651.55	824,617.13	658,521.78	658,521.78	
SERVICIOS DE ARRENDAMIENTO	175,272.72	-8,861.56	166,411.16	143,605.91	143,605.91	
SERVICIOS PROFESIONALES, CIENTÍFICOS, TÉCN	1,152,532.66	-129,768.29	1,022,764.37	890,115.45	890,115.45	
SERVICIOS FINANCIEROS, BANCARIOS Y COMERC	60,452.40	3,540.56	63,992.96	60,352.03	60,352.03	
SERVICIOS DE INSTALACIÓN, REPARACIÓN, MAN	500,025.68	25,596.08	525,621.76	449,100.11	449,100.11	
SERVICIOS DE COMUNICACIÓN SOCIAL Y PÚBLI	24,470.40	30,972.86	55,443.26	55,604.26	55,604.26	
SERVICIOS DE TRASLADO Y VIÁTICOS	1,239,459.51	5,104.63	1,244,564.14	1,126,641.88	1,126,641.88	
SERVICIOS OFICIALES	279,342.10	-19,945.86	259,396.24	234,872.36	234,872.36	
OTROS SERVICIOS GENERALES	564,480.85	-511,555.97	52,924.88	41,334.12	41,334.12	
Total del Gasto =>	18,696,815.33	0.00	18,696,815.33	14,937,511.33	14,937,511.33	

 Feo. Dávila A.

UNIVERSIDAD TECNOLÓGICA DE LA PAZ
ESTADO DE BAJA CALIFORNIA SUR
Estado Analítico del Ejercicio Presupuesto de Egresos
Clasificación por Objeto del Gasto (Capítulo y Concepto)
Del 1o Enero AL 31/oct/2015
(Cifras en pesos y centavos)

Concepto	Egresos					
	Aprobado	Ampliaciones (Reducciones)	Modificado (3=1+2)	Devengado	Pagado	Subejercicio 6=(3-4)
	1	2	(3=1+2)	4	5	6=(3-4)


ALLAN ALEXANDER AMADOR CERVANTES
RECTOR DE LA UTLP


FRANCISCO JAVIER BARRÓN MIREZ
DIRECTOR DE FINANZAS



GOBIERNO DEL ESTADO DE BAJA CALIFORNIA SUR
SECRETARÍA DE EDUCACIÓN
UNIVERSIDAD TECNOLÓGICA DE LA PAZ
RECTORÍA



GOBIERNO DEL ESTADO DE BAJA CALIFORNIA SUR
SECRETARÍA DE EDUCACIÓN
UNIVERSIDAD TECNOLÓGICA DE LA PAZ
DIRECCIÓN DE ADMINISTRACIÓN Y FINANZAS

UNIVERSIDAD TECNOLÓGICA DE LA PAZ
ESTADO DE BAJA CALIFORNIA SUR
Análítico Mensual de Egresos Pagados al 31/oct/15 (Cuentas Acumulativas)
(Cifras en pesos y centavos)

Fecha de Impresión:
09-dic.-15

Tipo de Gasto:(Total)

Página: 1

Partida	DESCRIPCIÓN	Presupuesto Modificado (1)	Presupuesto												Diferencia (1 - 2)	
			Ene	Feb	Mar	Abr	May	Jun	Jul	Ago	Sep	Oct	Nov	Dic		Total (2)
1000	SERVICIOS PERSONALES	13,020,402.91	1,058,304.19	923,754.82	1,270,029.10	919,867.31	1,166,617.38	910,480.71	1,065,957.00	946,781.27	924,455.21	925,024.10	0.00	0.00	10,111,271.09	2,909,131.82
1100	REMUNERACIONES AL PERSONA	8,223,970.82	719,733.41	755,499.11	751,696.44	750,807.58	758,423.93	756,696.29	738,113.88	725,191.83	752,701.18	749,250.59	0.00	0.00	7,458,114.24	765,856.58
1200	REMUNERACIONES AL PERSONA	406,194.52	34,334.06	33,348.18	33,715.73	31,943.30	18,775.30	18,775.30	18,775.30	79,124.80	56,479.38	55,910.12	0.00	0.00	381,181.47	25,013.05
1300	REMUNERACIONES ADICIONAL	2,264,635.16	45,263.88	46,595.83	193,269.88	44,851.42	45,329.27	45,374.54	50,335.87	49,069.28	52,084.21	10,672.05	0.00	0.00	582,846.23	1,681,788.93
1400	SEGURIDAD SOCIAL	1,753,080.58	235,989.46	62,582.49	247,861.91	66,742.64	295,880.40	65,324.15	234,444.12	63,312.71	0.00	84,548.05	0.00	0.00	1,356,685.93	396,394.65
1500	OTRAS PRESTACIONES SOCIALES	372,521.83	22,983.38	25,729.21	43,485.14	25,522.37	48,208.48	24,310.43	24,287.83	30,082.65	63,190.44	24,643.29	0.00	0.00	332,443.22	40,078.61
2000	MATERIALES Y SUMINISTROS	1,460,676.52	114,400.41	94,220.69	109,441.40	55,613.46	117,020.63	233,624.93	83,188.42	206,140.47	94,421.25	58,020.68	0.00	0.00	1,166,092.34	294,584.18
2100	MATERIALES DE ADMINISTRACI	625,625.61	42,004.29	24,112.62	55,576.74	27,040.71	52,465.72	113,792.55	36,841.40	66,382.13	45,740.78	20,945.65	0.00	0.00	484,902.59	140,723.02
2200	ALIMENTOS Y UTENSILIOS	428,284.98	40,342.25	34,893.16	34,899.28	16,698.68	30,908.62	31,141.76	19,188.58	76,397.65	26,084.06	21,998.61	0.00	0.00	332,552.65	95,732.33
2400	MATERIALES Y ARTÍCULOS DE C	92,207.29	2,334.75	13,452.74	0.00	1,182.80	9,876.66	1,995.15	12,408.44	47,971.69	0.00	0.00	0.00	0.00	89,222.23	2,985.06
2500	PRODUCTOS QUÍMICOS, FARMAC	937.93	0.00	0.00	0.00	0.00	0.00	0.00	0.00	0.00	0.00	0.00	0.00	0.00	0.00	937.93
2600	COMBUSTIBLES, LUBRICANTES Y	123,484.27	12,100.00	14,000.00	12,000.00	10,691.27	12,000.00	16,100.00	8,480.00	14,113.00	12,000.00	8,000.00	0.00	0.00	119,484.27	4,000.00
2700	VESTUARIO, BLANCOS, PRENDAS	43,710.23	0.00	5,945.77	0.00	0.00	2,674.03	0.00	0.00	0.00	10,490.00	0.00	0.00	0.00	19,109.80	24,600.43
2900	HERRAMIENTAS, REFACCIONES Y	146,426.21	17,619.12	1,816.40	6,965.38	0.00	9,095.60	70,595.47	6,270.00	1,276.00	106.41	7,076.42	0.00	0.00	120,820.80	25,605.41
3000	SERVICIOS GENERALES	4,215,735.90	180,944.94	396,112.30	412,506.12	297,326.42	304,536.29	424,798.15	301,742.24	658,601.79	403,688.25	279,891.40	0.00	0.00	3,660,147.90	555,588.00
3100	SERVICIOS BÁSICOS	824,617.13	29,621.89	65,552.42	32,764.39	28,146.99	87,334.84	62,097.49	59,848.99	62,717.15	83,902.76	146,534.86	0.00	0.00	658,521.78	166,095.35
3200	SERVICIOS DE ARRENDAMIENTO	166,411.16	0.00	15,578.80	8,116.52	33,561.35	0.00	0.00	0.00	74,095.00	4,677.12	7,577.12	0.00	0.00	143,605.91	22,805.25
3300	SERVICIOS PROFESIONALES, CIE	1,022,764.37	44,158.80	83,090.80	131,113.64	97,586.45	76,531.00	177,072.52	64,932.16	119,299.04	40,586.08	55,744.96	0.00	0.00	890,115.45	132,648.92
3400	SERVICIOS FINANCIEROS, BANCA	63,992.96	7,785.76	2,207.48	3,289.76	10,731.16	8,751.04	4,764.92	4,057.68	7,791.72	8,396.08	2,576.43	0.00	0.00	60,352.03	3,640.93
3500	SERVICIOS DE INSTALACIÓN, RE	525,621.76	13,100.00	19,207.52	2,900.00	47,966.00	43,612.18	81,309.42	48,372.89	156,553.88	21,903.90	14,174.32	0.00	0.00	449,100.11	76,521.65
3600	SERVICIOS DE COMUNICACIÓN S	55,443.26	2,389.06	5,600.00	10,104.06	939.60	0.00	8,155.26	0.00	18,799.42	8,781.66	835.20	0.00	0.00	55,604.26	-161.00
3700	SERVICIOS DE TRASLADO Y VIÁ	1,244,564.14	49,797.61	190,926.06	190,142.32	75,935.37	65,198.47	60,344.41	124,530.52	91,315.05	230,071.65	48,380.42	0.00	0.00	1,126,641.88	117,922.26
3800	SERVICIOS OFICIALES	259,396.24	34,091.82	13,949.22	5,663.43	2,459.50	23,108.76	23,671.10	0.00	126,559.53	5,369.00	0.00	0.00	234,872.36	24,523.88	
3900	OTROS SERVICIOS GENERALES	52,924.88	0.00	0.00	28,412.00	0.00	0.00	7,383.03	0.00	1,471.00	0.00	4,068.09	0.00	0.00	41,334.12	11,590.76
Total=>		18,696,815.33	1,353,649.54	1,414,087.81	1,791,976.62	1,272,801.19	1,588,174.30	1,568,903.79	1,450,887.66	1,811,523.53	1,422,564.71	1,262,936.18	0.00	0.00	14,937,511.33	3,759,304.00

ALLAN ALEXANDER AMADOR CERVANTES
RECTOR DE LA UTLP

FRANCISCO JAVIER BAREÑO RAMÍREZ
DIRECTOR DE FINANZAS DE LA UTLP



GOBIERNO DEL ESTADO DE BAJA CALIFORNIA SUR
SECRETARÍA DE EDUCACIÓN
UNIVERSIDAD TECNOLÓGICA DE LA PAZ
RECTORÍA



GOBIERNO DEL ESTADO DE BAJA CALIFORNIA SUR
SECRETARÍA DE EDUCACIÓN
UNIVERSIDAD TECNOLÓGICA DE LA PAZ
DIRECCIÓN DE ADMINISTRACIÓN Y FINANZAS

ESTADO DEL EJERCICIO DEL PRESUPUESTO POR CAPÍTULO DEL GASTO
UNIVERSIDAD TECNOLÓGICA DE LA PAZ
ESTADO DE BAJA CALIFORNIA SUR
Asignación Presupuestal Anual de Egresos al 31/oct/2015
(Cifras en pesos y centavos)

Tipo de Gasto:(Total)

Objeto del Gasto	PRESUPUESTO DE EGRESOS				Presupuesto Disponible para			Comprometido No		Presupuesto Sin		Cuentas por Pagar	
	Aprobado	Ampliaciones	Reducciones	Modificado	omprometido	Comprometer	Devengado	Devengado	Devengado	Ejercido	Pagado	Deuda	
SERVICIOS PERSONALES	13,129,151.47	1,720,967.83	1,829,716.39	13,020,402.91	10,111,271.09	2,909,131.82	10,111,271.09	0.00	2,909,131.82	10,111,271.09	10,111,271.09	0.00	
REMUNERACIONES AL PERSONAL DE CARÁCT	8,040,077.90	1,256,300.00	1,072,407.08	8,223,970.82	7,458,114.24	765,856.58	7,458,114.24	0.00	765,856.58	7,458,114.24	7,458,114.24	0.00	
Sueldos base al personal permanente	8,040,077.90	1,256,300.00	1,072,407.08	8,223,970.82	7,458,114.24	765,856.58	7,458,114.24	0.00	765,856.58	7,458,114.24	7,458,114.24	0.00	
REMUNERACIONES AL PERSONAL DE CARÁCT	296,037.76	142,724.25	32,567.49	406,194.52	381,181.47	25,013.05	381,181.47	0.00	25,013.05	381,181.47	381,181.47	0.00	
Sueldos base al personal eventual	296,037.76	142,724.25	32,567.49	406,194.52	381,181.47	25,013.05	381,181.47	0.00	25,013.05	381,181.47	381,181.47	0.00	
REMUNERACIONES ADICIONALES Y ESPECIAL	2,365,588.84	189,270.57	290,224.25	2,264,635.16	582,846.23	1,681,788.93	582,846.23	0.00	1,681,788.93	582,846.23	582,846.23	0.00	
Primas por años de servicios efectivos prestados	2,220.84	0.00	0.00	2,220.84	0.00	2,220.84	0.00	0.00	1,681,788.93	582,846.23	582,846.23	0.00	
Primas de vacaciones, dominical y gratificación de	1,380,027.77	169,270.57	150,000.00	1,399,298.34	178,443.56	1,220,854.78	178,443.56	0.00	2,220.84	0.00	0.00	0.00	
Compensaciones	983,340.23	20,000.00	140,224.25	863,115.98	404,402.67	458,713.31	404,402.67	0.00	1,220,854.78	178,443.56	178,443.56	0.00	
SEGURIDAD SOCIAL	2,010,236.67	45,314.78	302,470.87	1,753,080.58	1,356,685.93	396,394.65	1,356,685.93	0.00	396,394.65	1,356,685.93	1,356,685.93	0.00	
Aportaciones de seguridad social	744,022.95	45,314.78	58,010.57	731,327.16	583,406.90	147,920.26	583,406.90	0.00	396,394.65	1,356,685.93	1,356,685.93	0.00	
Aportaciones a fondos de vivienda	607,356.73	0.00	103,482.29	503,874.44	341,565.54	162,308.90	341,565.54	0.00	147,920.26	583,406.90	583,406.90	0.00	
Aportaciones al sistema para el retiro	658,856.99	0.00	140,978.01	517,878.98	431,713.49	86,165.49	431,713.49	0.00	162,308.90	341,565.54	341,565.54	0.00	
OTRAS PRESTACIONES SOCIALES Y ECONÓMICAS	417,210.30	87,358.23	132,046.70	372,521.83	332,443.22	40,078.61	332,443.22	0.00	40,078.61	332,443.22	332,443.22	0.00	
Indemnizaciones	149,723.60	36,958.23	92,046.70	94,635.13	84,383.58	10,251.55	84,383.58	0.00	40,078.61	332,443.22	332,443.22	0.00	
Otras prestaciones sociales y económicas	267,486.70	50,400.00	40,000.00	277,886.70	248,059.64	29,827.06	248,059.64	0.00	86,165.49	431,713.49	431,713.49	0.00	
MATERIALES Y SUMINISTROS	947,661.96	655,119.49	142,104.93	1,460,676.52	1,166,092.34	294,584.18	1,166,092.34	0.00	294,584.18	1,166,092.34	1,166,092.34	0.00	
MATERIALES DE ADMINISTRACIÓN, EMISIÓN D	396,169.78	303,171.31	73,715.48	625,625.61	484,902.59	140,723.02	484,902.59	0.00	140,723.02	484,902.59	484,902.59	0.00	
Materiales, útiles y equipos menores de oficina	260,298.46	166,221.60	40,895.86	385,624.20	291,706.45	93,917.75	291,706.45	0.00	140,723.02	484,902.59	484,902.59	0.00	
Materiales, útiles y equipos menores de tecnología	19,240.60	7,385.00	11,389.86	15,235.74	13,772.25	1,463.49	13,772.25	0.00	93,917.75	291,706.45	291,706.45	0.00	
Material impreso e información digital	0.00	49,938.00	0.00	49,938.00	49,938.00	0.00	49,938.00	0.00	1,463.49	13,772.25	13,772.25	0.00	
Material de limpieza	76,071.51	54,198.71	18,840.76	111,429.46	69,356.75	42,072.71	69,356.75	0.00	49,938.00	49,938.00	49,938.00	0.00	
Materiales y útiles de enseñanza	40,559.21	25,428.00	2,589.00	63,398.21	60,129.14	3,269.07	60,129.14	0.00	0.00	49,938.00	49,938.00	0.00	
ALIMENTOS Y UTENSILIOS	316,671.59	148,689.29	37,075.90	428,284.98	332,552.65	95,732.33	332,552.65	0.00	95,732.33	332,552.65	332,552.65	0.00	
Productos alimenticios para personas	294,533.38	121,386.39	25,661.00	390,258.77	296,271.42	93,987.35	296,271.42	0.00	3,269.07	60,129.14	60,129.14	0.00	
Productos alimenticios para animales	4,138.21	5,000.00	9,137.85	0.36	0.00	0.36	0.00	0.00	95,732.33	332,552.65	332,552.65	0.00	
Utensilios para el servicio de alimentación	18,000.00	22,302.90	2,277.05	38,025.85	36,281.23	1,744.62	36,281.23	0.00	93,987.35	296,271.42	296,271.42	0.00	
MATERIALES Y ARTÍCULOS DE CONSTRUCCIÓN	28,800.32	63,933.36	526.39	92,207.29	89,222.23	2,985.06	89,222.23	0.00	2,985.06	89,222.23	89,222.23	0.00	
Otros materiales y artículos de construcción y rep	28,800.32	63,933.36	526.39	92,207.29	89,222.23	2,985.06	89,222.23	0.00	0.36	0.00	0.00	0.00	
PRODUCTOS QUÍMICOS, FARMACÉUTICOS Y D	937.93	0.00	0.00	937.93	0.00	937.93	0.00	0.00	937.93	0.00	0.00	0.00	
Medicinas y productos farmacéuticos	937.93	0.00	0.00	937.93	0.00	937.93	0.00	0.00	937.93	0.00	0.00	0.00	
COMBUSTIBLES, LUBRICANTES Y ADITIVOS	81,813.65	49,770.62	8,100.00	123,484.27	119,484.27	4,000.00	119,484.27	0.00	4,000.00	119,484.27	119,484.27	0.00	
Combustibles, lubricantes y aditivos	81,813.65	49,770.62	8,100.00	123,484.27	119,484.27	4,000.00	119,484.27	0.00	0.00	937.93	0.00	0.00	
VESTUARIO, BLANCOS, PRENDAS DE PROTECCI	53,885.23	11,090.00	21,265.00	43,710.23	19,109.80	24,600.43	19,109.80	0.00	24,600.43	19,109.80	19,109.80	0.00	
Vestuario y uniformes	49,083.72	11,090.00	21,265.00	38,908.72	16,525.68	22,383.04	16,525.68	0.00	4,000.00	119,484.27	119,484.27	0.00	
Artículos deportivos	4,801.51	0.00	0.00	4,801.51	2,584.12	2,217.39	2,584.12	0.00	0.00	119,484.27	119,484.27	0.00	
HERRAMIENTAS, REFACCIONES Y ACCESORIO	69,383.46	78,464.91	1,422.16	146,426.21	120,820.80	25,605.41	120,820.80	0.00	25,605.41	120,820.80	120,820.80	0.00	
Herramientas menores	33,383.46	1,827.00	0.00	35,210.46	19,385.24	15,825.22	19,385.24	0.00	119,484.27	119,484.27	119,484.27	0.00	
Refacciones y accesorios menores de edificios	0.00	1,200.00	0.00	1,200.00	812.00	388.00	812.00	0.00	4,000.00	119,484.27	119,484.27	0.00	
Refacciones y accesorios menores de mobiliario y e	0.00	69,369.91	0.00	69,369.91	69,369.91	0.00	69,369.91	0.00	0.00	119,484.27	119,484.27	0.00	
Refacciones y accesorios menores de equipo de cómp	36,000.00	6,068.00	1,422.16	40,645.84	31,253.65	9,392.19	31,253.65	0.00	388.00	812.00	812.00	0.00	

Bajo protesta de decir verdad declaramos que los Estados Financieros y sus notas, son razonablemente correctos y son responsabilidad del emi


[Firma]
RLO. D... ..

ESTADO DEL EJERCICIO DEL PRESUPUESTO POR CAPÍTULO DEL GASTO
UNIVERSIDAD TECNOLÓGICA DE LA PAZ
ESTADO DE BAJA CALIFORNIA SUR
Asignación Presupuestal Anual de Egresos al 31/oct/2015
(Cifras en pesos y centavos)

Tipo de Gasto:(Total)

Objeto del Gasto	PRESUPUESTO DE EGRESOS				Presupuesto Disponible para		Comprometido No		Presupuesto Sin		Cuentas por Pagar	
	Aprobado	Ampliaciones	Reducciones	Modificado	Comprometido	Comprometer	Devengado	Devengado	Devengar	Ejercido	Pagado	Deuda
SERVICIOS GENERALES	4,620,001.90	1,587,059.78	1,991,325.78	4,215,735.90	3,660,147.90	555,588.00	3,660,147.90	0.00	555,588.00	3,660,147.90	3,660,147.90	0.00
SERVICIOS BÁSICOS	623,965.58	276,629.49	75,977.94	824,617.13	658,521.78	166,095.35	658,521.78	0.00	166,095.35	658,521.78	658,521.78	0.00
Energía eléctrica	390,510.28	97,364.99	0.00	487,875.27	340,050.00	147,825.27	340,050.00	0.00	147,825.27	340,050.00	340,050.00	0.00
Gas	0.00	11,122.99	0.00	11,122.99	11,122.99	0.00	11,122.99	0.00	0.00	11,122.99	11,122.99	0.00
Agua	18,856.03	45,133.97	4,569.00	59,421.00	59,421.00	0.00	59,421.00	0.00	1,999.98	62,999.09	62,999.09	0.00
Telefonía tradicional	35,818.16	35,722.07	6,541.16	64,999.07	62,999.09	1,999.98	62,999.09	0.00	1,999.98	62,999.09	62,999.09	0.00
Telefonía celular	84,552.40	0.00	25,032.78	59,519.62	43,004.00	16,515.62	43,004.00	0.00	16,515.62	43,004.00	43,004.00	0.00
Servicios integrales y otros servicios	94,228.71	87,285.47	39,835.00	141,679.18	141,924.70	-245.52	141,924.70	0.00	-245.52	141,924.70	141,924.70	0.00
SERVICIOS DE ARRENDAMIENTO	175,272.72	59,176.49	68,038.05	166,411.16	143,605.91	22,805.25	143,605.91	0.00	22,805.25	143,605.91	143,605.91	0.00
Arrendamiento de mobiliario y equipo de administra	173,813.92	59,176.49	66,600.97	166,389.44	143,605.91	22,783.53	143,605.91	0.00	22,783.53	143,605.91	143,605.91	0.00
Arrendamiento de equipo de transporte	1,458.80	0.00	1,437.08	21.72	0.00	21.72	0.00	0.00	21.72	0.00	0.00	0.00
SERVICIOS PROFESIONALES, BANCARIOS Y COMER	1,152,532.66	510,915.80	640,684.09	1,022,764.37	890,115.45	132,648.92	890,115.45	0.00	132,648.92	890,115.45	890,115.45	0.00
Servicios legales, de contabilidad, auditoría y re	571,400.14	11,117.96	304,696.98	277,821.12	249,236.44	28,584.68	249,236.44	0.00	28,584.68	249,236.44	249,236.44	0.00
Servicios de capacitación	108,742.68	143,676.00	15,217.00	237,201.68	234,255.25	2,946.43	234,255.25	0.00	2,946.43	234,255.25	234,255.25	0.00
Servicios de vigilancia	24,000.00	346,121.84	13,742.00	356,379.84	332,033.76	24,346.08	332,033.76	0.00	24,346.08	332,033.76	332,033.76	0.00
Servicios profesionales, científicos y técnicos in	448,389.84	10,000.00	307,028.11	151,361.73	74,590.00	76,771.73	74,590.00	0.00	76,771.73	74,590.00	74,590.00	0.00
SERVICIOS FINANCIEROS, BANCARIOS Y COMER	60,452.40	13,353.56	9,813.00	63,992.96	60,352.03	3,640.93	60,352.03	0.00	3,640.93	60,352.03	60,352.03	0.00
Servicios financieros y bancarios	49,906.32	13,353.56	0.00	63,259.88	60,352.03	2,907.85	60,352.03	0.00	2,907.85	60,352.03	60,352.03	0.00
Fletes y maniobras	10,546.08	0.00	9,813.00	733.08	0.00	733.08	0.00	0.00	733.08	0.00	0.00	0.00
SERVICIOS DE INSTALACIÓN, REPARACIÓN, MA	500,025.63	175,212.39	149,616.31	525,621.76	449,100.11	76,521.65	449,100.11	0.00	76,521.65	449,100.11	449,100.11	0.00
Conservación y mantenimiento menor de inmuebles	376,750.63	125,771.63	114,036.31	388,485.95	373,895.90	14,590.05	373,895.90	0.00	14,590.05	373,895.90	373,895.90	0.00
Instalación, reparación y mantenimiento de mobili	53,848.37	12,180.00	30,770.00	35,258.37	12,180.00	23,078.37	12,180.00	0.00	23,078.37	12,180.00	12,180.00	0.00
Instalación, reparación y mantenimiento de equipo	17,088.61	0.00	2,100.00	14,988.61	9,900.00	5,088.61	9,900.00	0.00	5,088.61	9,900.00	9,900.00	0.00
Reparación y mantenimiento de equipo de transporte	28,935.73	17,820.13	2,560.00	44,195.86	23,072.21	21,123.65	23,072.21	0.00	21,123.65	23,072.21	23,072.21	0.00
Servicios de limpieza y manejo de desechos	15,666.53	19,440.63	150.00	34,957.16	30,052.00	4,905.16	30,052.00	0.00	4,905.16	30,052.00	30,052.00	0.00
Servicios de jardinería y fumigación	7,735.81	0.00	0.00	7,735.81	0.00	7,735.81	0.00	0.00	7,735.81	0.00	0.00	0.00
SERVICIOS DE COMUNICACIÓN SOCIAL Y PUB	24,470.40	38,131.86	7,159.00	55,443.26	55,604.26	-161.00	55,604.26	0.00	-161.00	55,604.26	55,604.26	0.00
Otros servicios de información	24,470.40	38,131.86	7,159.00	55,443.26	55,604.26	-161.00	55,604.26	0.00	-161.00	55,604.26	55,604.26	0.00
SERVICIOS DE TRASLADO Y VIÁTICOS	1,239,459.51	345,507.00	340,402.37	1,244,564.14	1,126,641.88	117,922.26	1,126,641.88	0.00	117,922.26	1,126,641.88	1,126,641.88	0.00
Pasajes aéreos	440,548.19	209,634.39	97,080.42	553,102.16	478,269.79	74,832.37	478,269.79	0.00	74,832.37	478,269.79	478,269.79	0.00
Pasajes terrestres	26,261.73	30,471.61	1,824.00	54,909.34	64,143.93	-9,234.59	64,143.93	0.00	-9,234.59	64,143.93	64,143.93	0.00
Viáticos en el país	329,952.72	9,800.00	16,891.48	322,861.24	278,455.56	44,405.68	278,455.56	0.00	44,405.68	278,455.56	278,455.56	0.00
Viáticos en el extranjero	442,696.87	95,601.00	224,606.47	313,691.40	305,772.60	7,918.80	305,772.60	0.00	7,918.80	305,772.60	305,772.60	0.00
SERVICIOS OFICIALES	279,342.10	108,988.25	128,934.11	259,396.24	234,872.36	24,523.88	234,872.36	0.00	24,523.88	234,872.36	234,872.36	0.00
Gastos de orden social y cultural	118,740.85	47,654.00	8,468.75	157,926.10	135,925.28	22,000.82	135,925.28	0.00	22,000.82	135,925.28	135,925.28	0.00
Congresos y convenciones	160,601.25	58,334.25	120,334.36	98,601.14	96,078.08	2,523.06	96,078.08	0.00	2,523.06	96,078.08	96,078.08	0.00
Gastos de representación	0.00	3,000.00	131.00	2,869.00	2,869.00	0.00	2,869.00	0.00	0.00	2,869.00	2,869.00	0.00
OTROS SERVICIOS GENERALES	564,480.85	59,144.94	570,700.91	52,924.88	41,334.12	11,590.76	41,334.12	0.00	11,590.76	41,334.12	41,334.12	0.00
Impuestos y derechos	8,325.13	0.00	4,284.59	4,040.54	0.00	4,040.54	0.00	0.00	4,040.54	0.00	0.00	0.00
Penas, multas, accesorios y actualizaciones	552,915.60	59,144.94	566,116.29	45,944.25	41,334.12	4,610.13	41,334.12	0.00	4,610.13	41,334.12	41,334.12	0.00
Otros gastos por responsabilidades	3,240.12	0.00	300.03	2,940.09	0.00	2,940.09	0.00	0.00	2,940.09	0.00	0.00	0.00
Total =>	18,696,815.33	3,963,147.10	3,963,147.10	18,696,815.33	14,937,511.33	3,759,304.00	14,937,511.33	0.00	3,759,304.00	14,937,511.33	14,937,511.33	0.00

Bajo protesta de decir verdad declaramos que los Estados Financieros y sus notas, son razonablemente correctos y son responsabilidad del emi



A. O. O. O. O.


ESTADO DEL EJERCICIO DEL PRESUPUESTO POR CAPÍTULO DEL GASTO
UNIVERSIDAD TECNOLÓGICA DE LA PAZ
ESTADO DE BAJA CALIFORNIA SUR

Asignación Presupuestal Anual de Egresos al 31/oct/2015
(Cifras en pesos y centavos)

Tipo de Gasto:(Total)

Objeto del Gasto	PRESUPUESTO DE EGRESOS				Presupuesto Disponible para comprometer	Comprometido No Devengado	Presupuesto Sin Devengar	Ejercido	Pagado	Cuentas por Pagar Deuda
	Aprobado	Ampliaciones	Reducciones	Modificado						


ALLAN ALEXANDER AMADOR CERVANTES
RECTOR DE LA UTLP


FRANCISCO JAVIER BAREÑO RAMÍREZ
DIRECTOR DE FINANZAS DE LA UTLP



GOBIERNO DEL ESTADO DE BAJA CALIFORNIA SUR
SECRETARÍA DE EDUCACIÓN
UNIVERSIDAD TECNOLÓGICA DE LA PAZ
RECTORÍA



GOBIERNO DEL ESTADO DE BAJA CALIFORNIA SUR
SECRETARÍA DE EDUCACIÓN
UNIVERSIDAD TECNOLÓGICA DE LA PAZ
DIRECCIÓN DE ADMINISTRACIÓN Y FINANZAS