

UNIVERSIDAD TECNOLÓGICA DE LA PAZ
ESTADO DE BAJA CALIFORNIA SUR
Analfítico Mensual de Egresos Pagados al 30/jun/15 (Cuentas Acumulativas)

Tipo de Gasto:(Total)

Partida	DESCRIPCIÓN	Presupuestic Modificado (1)	Ene	Feb	Mar	Abr	May	Jun	Jul	Ago	Sep	Oct	Nov	Dic	Total (2)	Diferencia (1 - 2)
1000	SERVICIOS PERSONALES	13,310,043.47	1,058,304.19	923,754.82	1,270,029.10	919,867.31	1,166,617.38	910,480.71	0.00	0.00	0.00	0.00	0.00	0.00	6,249,053.51	7,060,989.96
1100	REMUNERACIONES AL PERSONA	8,220,969.90	719,733.41	755,499.11	751,696.44	750,807.58	758,423.93	756,696.29	0.00	0.00	0.00	0.00	0.00	0.00	4,492,856.76	3,728,113.14
1200	REMUNERACIONES AL PERSONA	296,037.76	34,334.06	33,946.18	33,715.73	31,943.30	18,775.30	18,775.30	0.00	0.00	0.00	0.00	0.00	0.00	170,891.87	125,145.89
1300	REMUNERACIONES ADICIONAL	2,365,588.84	45,263.88	46,955.83	193,269.88	44,851.42	45,329.27	45,374.54	0.00	0.00	0.00	0.00	0.00	0.00	420,684.82	1,944,904.02
1400	SEGURIDAD SOCIAL	2,010,236.67	235,989.46	62,582.49	247,861.91	66,742.64	295,680.40	65,324.15	0.00	0.00	0.00	0.00	0.00	0.00	974,381.05	1,035,855.62
1500	OTRAS PRESTACIONES SOCIALES	417,210.30	22,983.38	25,729.21	43,485.14	25,522.37	48,208.48	24,310.43	0.00	0.00	0.00	0.00	0.00	0.00	190,239.01	226,971.29
2000	MATERIALES Y SUMINISTROS	1,147,982.87	114,400.41	94,220.69	109,441.40	55,613.46	117,020.63	233,624.93	0.00	0.00	0.00	0.00	0.00	0.00	724,321.52	423,261.35
2100	MATERIALES DE ADMINISTRACI	501,190.78	42,004.29	24,112.62	55,576.74	27,040.71	52,465.72	113,792.55	0.00	0.00	0.00	0.00	0.00	0.00	314,992.63	186,198.15
2200	ALIMENTOS Y UTENSILIOS	331,934.59	40,342.25	34,893.16	34,899.28	16,698.68	30,908.62	31,141.76	0.00	0.00	0.00	0.00	0.00	0.00	188,883.75	143,050.84
2400	MATERIALES Y ARTICULOS DE C	36,040.32	2,334.75	13,452.74	0.00	1,182.80	9,876.66	1,995.15	0.00	0.00	0.00	0.00	0.00	0.00	28,842.10	7,198.22
2500	PRODUCTOS QUÍMICOS, FARMAC	637.93	0.00	0.00	0.00	0.00	0.00	0.00	0.00	0.00	0.00	0.00	0.00	0.00	0.00	637.93
2600	COMBUSTIBLES, LUBRICANTES Y	82,813.65	12,100.00	14,000.00	12,000.00	10,691.27	12,000.00	16,100.00	0.00	0.00	0.00	0.00	0.00	0.00	76,891.27	5,922.38
2700	VESTUARIO, BLANCOS, PRENDAS	53,885.23	0.00	5,945.77	0.00	0.00	2,674.03	0.00	0.00	0.00	0.00	0.00	0.00	0.00	8,619.80	45,265.43
2900	HERRAMIENTAS, REFACCIONES Y	140,780.37	17,619.12	1,816.40	6,965.38	0.00	9,095.60	70,995.47	0.00	0.00	0.00	0.00	0.00	0.00	106,091.97	34,688.40
3000	SERVICIOS GENERALES	4,239,188.96	180,944.94	396,112.30	412,506.12	297,326.42	304,536.29	424,796.15	0.00	0.00	0.00	0.00	0.00	0.00	2,016,224.22	2,222,964.77
3100	SERVICIOS BÁSICOS	654,927.72	29,621.89	65,552.42	32,764.39	28,146.99	87,334.84	62,097.49	0.00	0.00	0.00	0.00	0.00	0.00	305,518.02	349,409.70
3200	SERVICIOS DE ARRENDAMIENTO	175,272.72	0.00	15,578.80	8,116.52	33,561.35	0.00	0.00	0.00	0.00	0.00	0.00	0.00	0.00	57,256.67	118,016.05
3300	SERVICIOS PROFESIONALES, CIE	1,174,163.24	44,158.80	83,090.80	131,113.64	97,586.45	76,531.00	177,072.52	0.00	0.00	0.00	0.00	0.00	0.00	609,553.21	564,610.03
3400	SERVICIOS FINANCIEROS, BANCA	57,610.40	7,785.76	2,207.48	3,289.76	10,731.16	8,751.04	4,764.92	0.00	0.00	0.00	0.00	0.00	0.00	37,530.12	20,080.28
3500	SERVICIOS DE INSTALACIÓN, RE	413,644.24	13,100.00	19,207.52	2,900.00	47,366.00	43,612.18	81,309.42	0.00	0.00	0.00	0.00	0.00	0.00	208,095.12	205,549.12
3600	SERVICIOS DE COMUNICACIÓN S	27,189.40	2,388.06	5,600.00	10,104.06	339.60	0.00	8,155.26	0.00	0.00	0.00	0.00	0.00	0.00	27,187.98	1.42
3700	SERVICIOS DE TRASLADO Y VIA	1,152,877.84	49,797.61	190,926.06	190,142.32	75,335.37	59,198.47	60,344.41	0.00	0.00	0.00	0.00	0.00	0.00	632,344.24	520,533.60
3800	SERVICIOS OFICIALES	226,276.35	34,091.82	13,949.22	5,663.43	21,595.50	73,108.76	23,671.10	0.00	0.00	0.00	0.00	0.00	0.00	102,943.83	123,332.52
3900	OTROS SERVICIOS GENERALES	357,227.06	0.00	0.00	28,412.00	0.00	0.00	7,383.03	0.00	0.00	0.00	0.00	0.00	0.00	35,795.03	321,432.05
Total=>		18,696,815.33	1,353,949.54	1,179,067.81	1,791,976.62	1,272,807.19	1,568,174.30	1,568,903.79	0.00	0.00	0.00	0.00	0.00	0.00	8,989,599.25	9,707,216.08



GOBIERNO DEL ESTADO DE BAJA CALIFORNIA SUR
SECRETARÍA DE EDUCACIÓN PÚBLICA
UNIVERSIDAD TECNOLÓGICA DE LA PAZ
RECTORÍA

ALEJANDRO AMADOR DE LA PAZ
RECTOR DE LA UTPP

FRANCISCO JAVIER BAREÑO RAMÍREZ
DIRECTOR DE FINANZAS DE LA UTPP

Cuenta Pública 2015

UNIVERSIDAD TECNOLÓGICA DE LA PAZ

Estado Analítico del Ejercicio del Presupuesto de Egresos

Clasificación por Objeto del Gasto (Capítulo y Concepto)

Del 1 de enero al 30 de junio de 2015

Concepto	Aprobado		Ampliaciones/ (Reducciones)		Egresos Modificado		Devengado		Pagado		Subejercicio	
	1	2	3 = (1 + 2)	4	5	6 = (3 + 4)						
Servicios Personales	13,129,151	180,832	13,310,043	6,249,054	6,249,054	7,060,990						
Remuneraciones al Personal de Carácter Permanente	8,040,078	180,892	8,220,970	4,492,857	4,492,857	3,728,113						
Remuneraciones al Personal de Carácter Transitorio	296,038	0	296,038	170,892	170,892	125,146						
Remuneraciones Adicionales y Especiales	2,365,569	0	2,365,569	420,685	420,685	1,944,904						
Seguridad Social	2,010,237	0	2,010,237	974,381	974,381	1,035,856						
Otras Prestaciones Sociales y Económicas	417,210	0	417,210	190,239	190,239	226,971						
Provisiones	0	0	0	0	0	0						
Pago de Estímulos a Servidores Públicos	0	0	0	0	0	0						
Materiales y Suministros	947,662	199,921	1,147,583	724,322	724,322	423,261						
Materiales de Administración, Emisión de Documentos y Artículos Oficiales	386,170	105,191	501,191	314,993	314,993	186,196						
Alimentos y Utensilios	316,672	15,263	331,935	188,884	188,884	143,051						
Materiales Primas y Materiales de Producción y Comercialización	28,800	7,240	36,040	28,842	28,842	7,196						
Materiales y Artículos de Construcción y de Reparación	938	0	938	0	0	938						
Productos Químicos, Farmacéuticos y de Laboratorio	81,814	1,000	82,814	76,891	76,891	5,922						
Combustibles, Lubricantes y Aditivos	53,885	0	53,885	8,620	8,620	45,265						
Vestuario, Blancos, Prendas de Protección y Artículos Deportivos	0	0	0	0	0	0						
Materiales y Suministros Para Seguridad	69,383	71,387	140,780	106,092	106,092	34,688						
Herramientas, Refacciones y Accesorios Menores	4,620,002	-360,813	4,239,189	2,016,224	2,016,224	2,222,965						
Servicios Generales	623,966	30,962	654,928	305,518	305,518	349,410						
Servicios de Arrendamiento	175,273	0	175,273	57,257	57,257	118,016						
Servicios Profesionales, Científicos, Técnicos y Otros Servicios	1,152,533	21,631	1,174,163	609,553	609,553	564,610						
Servicios Financieros, Bancarios y Comerciales	60,452	-2,842	57,610	37,530	37,530	20,080						
Servicios de Instalación, Reparación, Mantenimiento y Conservación	500,026	-86,381	413,644	208,095	208,095	205,549						
Servicios de Comunicación Social y Publicidad	24,470	2,719	27,189	27,188	27,188	1						
Servicios de Traslado y Viáticos	1,239,460	-86,562	1,152,878	632,344	632,344	520,534						
Servicios Oficiales	279,342	-53,066	226,276	102,944	102,944	123,333						
Otros Servicios Generales	564,481	-207,254	357,227	35,795	35,795	321,432						
Transferencias, Asignaciones, Subsidios y Otras Ayudas	0	0	0	0	0	0						
Transferencias Internas y Asignaciones al Sector Público	0	0	0	0	0	0						
Transferencias al Resto del Sector Público	0	0	0	0	0	0						
Subsidios y Subvenciones	0	0	0	0	0	0						
Ayudas Sociales	0	0	0	0	0	0						
Pensiones y Jubilaciones	0	0	0	0	0	0						
Transferencias a Fideicomisos, Mandatos y Otros Análogos	0	0	0	0	0	0						
Transferencias a la Seguridad Social	0	0	0	0	0	0						
Donativos	0	0	0	0	0	0						
Transferencias al Exterior	0	0	0	0	0	0						
Bienes Muebles, Inmuebles e Intangibles	0	0	0	0	0	0						
Mobiliario y Equipo de Administración	0	0	0	0	0	0						
Mobiliario y Equipo Educativo y Recreativo	0	0	0	0	0	0						
Equipo e Instrumental Médico y de Laboratorio	0	0	0	0	0	0						
Vehículos y Equipo de Transporte	0	0	0	0	0	0						
Equipo de Defensa y Seguridad	0	0	0	0	0	0						
Maquinaria, Otros Equipos y Herramientas	0	0	0	0	0	0						
Activos Biológicos	0	0	0	0	0	0						
Bienes Inmuebles	0	0	0	0	0	0						
Activos Intangibles	0	0	0	0	0	0						
Inversión Pública	0	0	0	0	0	0						
Obra Pública en Bienes de Dominio Público	0	0	0	0	0	0						
Obra Pública en Bienes Propios	0	0	0	0	0	0						
Proyectos Productivos y Acciones de Fomento	0	0	0	0	0	0						



[Handwritten signature]
 GOBIERNO DEL ESTADO DE BAJA CALIFORNIA SUR
 SECRETARÍA DE EDUCACIÓN PÚBLICA
 UNIVERSIDAD TECNOLÓGICA DE LA PAZ
 FOTONIA

Cuenta Pública 2015
UNIVERSIDAD TECNOLÓGICA DE LA PAZ
 Estado Analítico del Ejercicio del Presupuesto de Egresos
 Clasificación por Objeto del Gasto (Capítulo y Concepto)
 Del 1 de enero al 30 de junio de 2015

Concepto	Aprobado		Egresos		Devengado	Pagado	Subejercicio
	1	2	3 = (1 + 2)	4			
Inversiones Financieras y Otras Provisiones	0	0	0	0	0	0	0
Inversiones Para el Fomento de Actividades Productivas	0	0	0	0	0	0	0
Acciones y Participaciones de Capital	0	0	0	0	0	0	0
Compra de Títulos y Valores	0	0	0	0	0	0	0
Concesión de Préstamos	0	0	0	0	0	0	0
Inversiones en Fideicomisos, Mandatos y Otros Análogos	0	0	0	0	0	0	0
Otras Inversiones Financieras	0	0	0	0	0	0	0
Provisiones para Contingencias y Otras Erogaciones Especiales	0	0	0	0	0	0	0
Participaciones y Aportaciones	0	0	0	0	0	0	0
Participaciones	0	0	0	0	0	0	0
Aportaciones	0	0	0	0	0	0	0
Convenios	0	0	0	0	0	0	0
Deuda Pública	0	0	0	0	0	0	0
Amortización de la Deuda Pública	0	0	0	0	0	0	0
Intereses de la Deuda Pública	0	0	0	0	0	0	0
Comisiones de la Deuda Pública	0	0	0	0	0	0	0
Gastos de la Deuda Pública	0	0	0	0	0	0	0
Costo por Coberturas	0	0	0	0	0	0	0
Apoyos Financieros	0	0	0	0	0	0	0
Adeudos de Ejercicios Fiscales Anteriores (Adelantos)	0	0	0	0	0	0	0
Total del Gasto	18,696,815	-0	18,696,815	8,985,599	8,985,599	8,985,599	9,707,216



SECRETARÍA DE ECONOMÍA
 SECRETARÍA DE LA UNIVERSIDAD TECNOLÓGICA DE LA PAZ
 SECRETARÍA DE ECONOMÍA
 SECRETARÍA DE ECONOMÍA
 SECRETARÍA DE ECONOMÍA


[Handwritten signature]

ESTADO DEL EJERCICIO DEL PRESUPUESTO POR CAPÍTULO DEL GASTO
UNIVERSIDAD TECNOLÓGICA DE LA PAZ
ESTADO DE BAJA CALIFORNIA SUR
Asignación Presupuestal de Egresos al 30/jun/2015
(Cifras en pesos y centavos)

Tipo de Gasto:(Total)

Objeto del Gasto	PRESUPUESTO DE EGRESOS			Presupuesto Disponible para		Comprometido		Presupuesto		Cuentas por Pagar		
	Aprobado	Ampliaciones	Reducciones	Comprometido	Modificado	Devengado	No Devengado	Devengar	Sin Devengar	Ejercido	Pagado	Deuda
SERVICIOS PERSONALES	13,129,151.47	1,120,892.00	940,000.00	6,249,053.51	13,310,043.47	6,249,053.51	0.00	7,060,989.96	6,249,053.51	6,249,053.51	0.00	0.00
REMUNERACIONES AL PERSONAL DE CARÁCT	8,040,077.90	860,892.00	680,000.00	4,492,856.76	8,220,969.90	4,492,856.76	0.00	3,728,113.14	4,492,856.76	4,492,856.76	0.00	0.00
Sueldos base al personal permanente	8,040,077.90	860,892.00	680,000.00	4,492,856.76	8,220,969.90	4,492,856.76	0.00	3,728,113.14	4,492,856.76	4,492,856.76	0.00	0.00
REMUNERACIONES AL PERSONAL DE CARÁCT	296,037.76	30,000.00	30,000.00	170,891.87	296,037.76	170,891.87	0.00	125,145.89	170,891.87	170,891.87	0.00	0.00
Sueldos base al personal eventual	296,037.76	30,000.00	30,000.00	170,891.87	296,037.76	170,891.87	0.00	125,145.89	170,891.87	170,891.87	0.00	0.00
REMUNERACIONES ADICIONALES Y ESPECIAL	2,365,588.84	170,000.00	170,000.00	420,684.82	2,365,588.84	420,684.82	0.00	1,944,904.02	420,684.82	420,684.82	0.00	0.00
Primas por años de servicios efectivos prestados	2,220.84	0.00	0.00	0.00	2,220.84	0.00	0.00	2,220.84	0.00	0.00	0.00	0.00
Primas de vacaciones, dominical y gratificación de	1,380,027.77	150,000.00	150,000.00	146,719.34	1,380,027.77	146,719.34	0.00	1,233,308.43	146,719.34	146,719.34	0.00	0.00
Compensaciones	983,340.23	20,000.00	20,000.00	983,340.23	983,340.23	983,340.23	0.00	709,374.75	273,965.48	273,965.48	0.00	0.00
SEGURIDAD SOCIAL	2,010,236.67	0.00	0.00	2,010,236.67	2,010,236.67	2,010,236.67	0.00	1,035,855.62	974,381.05	974,381.05	0.00	0.00
Aportaciones de seguridad social	744,022.95	0.00	0.00	744,022.95	744,022.95	744,022.95	0.00	373,787.81	373,787.81	373,787.81	0.00	0.00
Aportaciones a fondos de vivienda	607,356.73	0.00	0.00	607,356.73	607,356.73	607,356.73	0.00	325,330.31	282,026.42	282,026.42	0.00	0.00
Aportaciones al sistema para el retiro	658,856.99	0.00	0.00	658,856.99	658,856.99	658,856.99	0.00	340,290.17	318,566.82	318,566.82	0.00	0.00
OTRAS PRESTACIONES SOCIALES Y ECONÓMIC	417,210.30	60,000.00	60,000.00	190,239.01	417,210.30	190,239.01	0.00	226,971.29	190,239.01	190,239.01	0.00	0.00
Indemnizaciones	149,723.60	20,000.00	20,000.00	149,723.60	149,723.60	149,723.60	0.00	108,489.54	41,234.06	41,234.06	0.00	0.00
Otras prestaciones sociales y económicas	267,486.70	40,000.00	40,000.00	149,004.95	267,486.70	149,004.95	0.00	118,481.75	149,004.95	149,004.95	0.00	0.00
MATERIALES Y SUMINISTROS	947,661.96	282,573.67	82,652.76	724,321.52	1,147,582.87	724,321.52	0.00	423,261.35	724,321.52	724,321.52	0.00	0.00
MATERIALES DE ADMINISTRACIÓN, EMISIÓN D	396,169.78	163,583.86	58,562.86	314,992.63	560,190.78	314,992.63	0.00	186,198.15	314,992.63	314,992.63	0.00	0.00
Materiales, útiles y equipos menores de oficina	260,298.46	67,851.86	40,895.86	207,254.46	314,992.63	207,254.46	0.00	118,415.90	168,838.56	168,838.56	0.00	0.00
Materiales, útiles y equipos menores de tecnología	19,240.60	3,185.00	3,065.00	9,472.05	19,360.60	9,472.05	0.00	9,888.55	9,472.05	9,472.05	0.00	0.00
Material impreso e información digital	0.00	49,938.00	0.00	49,938.00	49,938.00	49,938.00	0.00	0.00	49,938.00	49,938.00	0.00	0.00
Material de limpieza	76,071.51	42,609.00	12,013.00	55,407.22	106,667.51	55,407.22	0.00	51,260.29	55,407.22	55,407.22	0.00	0.00
Materiales y útiles de enseñanza	40,539.21	0.00	2,589.00	37,970.21	40,539.21	37,970.21	0.00	6,633.41	31,336.80	31,336.80	0.00	0.00
ALIMENTOS Y UTENSILIOS	316,671.59	30,652.90	15,389.90	188,883.75	331,934.59	188,883.75	0.00	143,050.84	188,883.75	188,883.75	0.00	0.00
Productos alimenticios para personas	294,533.38	11,800.00	13,233.00	156,961.87	293,100.38	156,961.87	0.00	136,138.51	156,961.87	156,961.87	0.00	0.00
Productos alimenticios para animales	4,138.21	0.00	0.00	4,138.21	4,138.21	4,138.21	0.00	4,138.21	0.00	0.00	0.00	0.00
Utensilios para el servicio de alimentación	18,000.00	18,852.90	2,156.90	31,921.88	34,696.00	31,921.88	0.00	2,774.12	31,921.88	31,921.88	0.00	0.00
MATERIALES Y ARTICULOS DE CONSTRUCCIÓN	28,800.32	7,240.00	0.00	28,842.10	36,040.32	28,842.10	0.00	7,198.22	28,842.10	28,842.10	0.00	0.00
Otros materiales y artículos de construcción y rep	28,800.32	7,240.00	0.00	28,842.10	36,040.32	28,842.10	0.00	7,198.22	28,842.10	28,842.10	0.00	0.00
PRODUCTOS QUÍMICOS, FARMACÉUTICOS Y D	937.93	0.00	0.00	937.93	937.93	937.93	0.00	937.93	0.00	0.00	0.00	0.00
Medicinas y productos farmacéuticos	937.93	0.00	0.00	937.93	937.93	937.93	0.00	937.93	0.00	0.00	0.00	0.00
COMBUSTIBLES, LUBRICANTES Y ADITIVOS	81,813.65	9,100.00	8,100.00	76,891.27	82,813.65	76,891.27	0.00	5,922.38	76,891.27	76,891.27	0.00	0.00
Combustibles, lubricantes y aditivos	81,813.65	9,100.00	8,100.00	76,891.27	82,813.65	76,891.27	0.00	5,922.38	76,891.27	76,891.27	0.00	0.00
VESTUARIO, BLANCOS, PRENDAS DE PROTECCI	53,885.23	600.00	600.00	45,265.43	53,885.23	45,265.43	0.00	45,265.43	8,619.80	8,619.80	0.00	0.00
Vestuario y uniformes	49,083.72	600.00	600.00	45,265.43	53,885.23	45,265.43	0.00	45,265.43	8,619.80	8,619.80	0.00	0.00
Artículos deportivos	4,801.51	0.00	0.00	4,801.51	4,801.51	4,801.51	0.00	2,217.39	2,584.12	2,584.12	0.00	0.00
HERRAMIENTAS, REFACCIONES Y ACCESORIO	69,383.46	71,396.91	0.00	106,091.97	140,780.37	106,091.97	0.00	34,688.40	106,091.97	106,091.97	0.00	0.00
Herramientas menores	33,383.46	827.00	0.00	34,210.46	34,210.46	34,210.46	0.00	19,194.83	19,194.83	19,194.83	0.00	0.00
Refacciones y accesorios menores de edificios	0.00	1,200.00	0.00	812.00	1,200.00	812.00	0.00	388.00	812.00	812.00	0.00	0.00
Refacciones y accesorios menores de mobiliario y e	69,369.91	0.00	0.00	69,369.91	69,369.91	69,369.91	0.00	69,369.91	69,369.91	69,369.91	0.00	0.00
Refacciones y accesorios menores de equipo de cóm	36,000.00	0.00	0.00	16,715.23	36,000.00	16,715.23	0.00	19,284.77	16,715.23	16,715.23	0.00	0.00

Bajo protesta de decir verdad declaramos que los Estados Financieros y sus notas, son razonablemente correctos y son responsabilidad del emi



SECRETARÍA DE EDUCACIÓN PÚBLICA
UNIVERSIDAD TECNOLÓGICA DE LA PAZ
RECTORIA


ESTADO DEL EJERCICIO DEL PRESUPUESTO POR CAPITULO DEL GASTO
UNIVERSIDAD TECNOLÓGICA DE LA PAZ
ESTADO DE BAJA CALIFORNIA SUR
Asignación Presupuestal de Egresos al 30/jun/2015
(Cifras en pesos y centavos)

Tipo de Gasto:(Total)

Objeto del Gasto	PRESUPUESTO DE EGRESOS				Presupuesto Disponible para			Comprometido		Presupuesto		Cuentas por Pagar	
	Aprobado	Ampliaciones	Reducciones	Modificado	Comprometido	Disponibilizado	Devengado	Devengado	No Devengado	Ejercido	Pagado	Deuda	
SERVICIOS GENERALES	4,620,001.90	488,173.39	868,986.30	4,239,188.99	2,016,224.22	2,222,964.77	2,016,224.22	2,016,224.22	0.00	2,222,964.77	2,016,224.22	0.00	
SERVICIOS BÁSICOS	633,965.58	81,401.14	50,439.00	654,927.72	305,518.02	349,409.70	305,518.02	305,518.02	0.00	349,409.70	305,518.02	0.00	
Energía eléctrica	390,510.28	0.00	0.00	390,510.28	103,234.00	287,276.28	103,234.00	103,234.00	0.00	287,276.28	103,234.00	0.00	
Gas	0.00	6,122.99	0.00	6,122.99	6,122.99	0.00	6,122.99	6,122.99	0.00	0.00	6,122.99	0.00	
Agua	18,856.03	21,603.00	4,569.00	35,890.03	35,873.00	17.03	35,873.00	35,873.00	0.00	17.03	35,873.00	0.00	
Teléfono tradicional	35,818.16	11,738.15	6,035.00	41,521.31	39,015.13	2,506.18	39,015.13	39,015.13	0.00	2,506.18	39,015.13	0.00	
Teléfono celular	84,552.40	0.00	0.00	84,552.40	27,104.00	57,448.40	27,104.00	27,104.00	0.00	57,448.40	27,104.00	0.00	
Servicios integrales y otros servicios	94,228.71	41,937.00	39,835.00	96,330.71	94,168.90	2,161.81	94,168.90	94,168.90	0.00	2,161.81	94,168.90	0.00	
SERVICIOS DE ARRENDAMIENTO	175,272.72	10,609.00	10,609.00	175,272.72	57,256.67	118,016.05	57,256.67	57,256.67	0.00	118,016.05	57,256.67	0.00	
Arrendamiento de mobiliario y equipo de administración	173,813.92	10,609.00	10,609.00	173,813.92	57,256.67	116,557.25	57,256.67	57,256.67	0.00	116,557.25	57,256.67	0.00	
Arrendamiento de equipo de transporte	1,458.80	0.00	0.00	1,458.80	0.00	1,458.80	0.00	0.00	0.00	1,458.80	0.00	0.00	
SERVICIOS PROFESIONALES, CIENTÍFICOS, TÉ.	1,152,532.66	266,089.52	244,458.94	1,174,163.24	609,553.21	564,610.03	609,553.21	609,553.21	0.00	564,610.03	609,553.21	0.00	
Servicios legales, de contabilidad, auditoría y re	571,400.14	0.00	0.00	571,400.14	184,276.44	206,231.70	184,276.44	184,276.44	0.00	206,231.70	184,276.44	0.00	
Servicios de capacitación	108,742.68	143,676.00	15,217.00	237,201.68	234,255.25	2,946.43	234,255.25	234,255.25	0.00	2,946.43	234,255.25	0.00	
Servicios de vigilancia	24,000.00	122,413.52	13,742.00	132,671.52	132,671.52	0.00	132,671.52	132,671.52	0.00	0.00	132,671.52	0.00	
Servicios profesionales, científicos y técnicos in	448,389.84	0.00	34,607.94	413,781.90	58,350.00	355,431.90	58,350.00	58,350.00	0.00	355,431.90	58,350.00	0.00	
SERVICIOS FINANCIEROS, BANCARIOS Y COMER.	60,452.40	0.00	2,842.00	57,610.40	37,530.12	20,080.28	37,530.12	37,530.12	0.00	20,080.28	37,530.12	0.00	
Servicios financieros y bancarios	49,906.32	0.00	0.00	49,906.32	37,530.12	12,376.20	37,530.12	37,530.12	0.00	12,376.20	37,530.12	0.00	
Fletes y manobras	10,546.08	0.00	2,842.00	7,704.08	0.00	7,704.08	0.00	0.00	0.00	7,704.08	0.00	0.00	
SERVICIOS DE INSTALACIÓN, REPARACIÓN, MA.	500,025.68	2,712.87	89,094.31	413,644.24	208,095.12	205,549.12	208,095.12	208,095.12	0.00	205,549.12	208,095.12	0.00	
Conservación y mantenimiento menor de inmuebles	376,750.63	0.00	0.00	376,750.63	180,195.12	137,611.20	180,195.12	180,195.12	0.00	137,611.20	180,195.12	0.00	
Instalación, reparación y mantenimiento de mobili	53,848.37	0.00	30,000.00	23,848.37	0.00	23,848.37	0.00	0.00	0.00	23,848.37	0.00	0.00	
Reparación y mantenimiento de equipo	17,088.61	0.00	0.00	17,088.61	9,900.00	7,188.61	9,900.00	9,900.00	0.00	7,188.61	9,900.00	0.00	
Servicios de limpieza y manejo de desechos	15,666.53	2,712.87	150.00	18,229.40	18,000.00	229.40	18,000.00	18,000.00	0.00	229.40	18,000.00	0.00	
Servicios de jardinería y fumigación	7,735.81	0.00	0.00	7,735.81	0.00	7,735.81	0.00	0.00	0.00	7,735.81	0.00	0.00	
SERVICIOS DE COMUNICACIÓN SOCIAL Y PUB	24,470.40	9,878.00	7,159.00	27,187.98	27,187.98	1.42	27,187.98	27,187.98	0.00	1.42	27,187.98	0.00	
Otros servicios de información	24,470.40	9,878.00	7,159.00	27,187.98	27,187.98	1.42	27,187.98	27,187.98	0.00	1.42	27,187.98	0.00	
SERVICIOS DE TRASLADO Y VIÁTICOS	1,239,459.51	53,241.67	139,833.34	1,152,877.84	632,344.24	520,533.60	632,344.24	632,344.24	0.00	520,533.60	632,344.24	0.00	
Pasajes aéreos	440,548.19	40,635.00	77,866.87	403,316.32	301,078.62	102,237.70	301,078.62	301,078.62	0.00	102,237.70	301,078.62	0.00	
Pasajes terrestres	26,261.73	12,606.67	1,824.00	37,044.40	10,173.45	10,173.45	26,870.95	26,870.95	0.00	10,173.45	26,870.95	0.00	
Viáticos en el país	329,952.72	0.00	0.00	329,952.72	181,952.25	148,000.47	181,952.25	181,952.25	0.00	148,000.47	181,952.25	0.00	
Viáticos en el extranjero	442,696.87	0.00	60,132.47	382,564.40	122,442.42	260,121.98	122,442.42	122,442.42	0.00	260,121.98	122,442.42	0.00	
SERVICIOS OFICIALES	279,342.10	11,934.25	65,000.00	226,276.35	102,943.83	123,332.52	102,943.83	102,943.83	0.00	123,332.52	102,943.83	0.00	
Gastos de orden social y cultural	118,740.85	0.00	0.00	118,740.85	61,336.36	57,404.49	61,336.36	57,404.49	0.00	61,336.36	57,404.49	0.00	
Congresos y convenciones	160,601.25	11,934.25	65,000.00	107,535.50	45,539.34	61,996.16	45,539.34	45,539.34	0.00	61,996.16	45,539.34	0.00	
OTROS SERVICIOS GENERALES	564,880.85	52,306.94	259,560.71	357,227.08	35,795.03	321,432.05	35,795.03	35,795.03	0.00	321,432.05	35,795.03	0.00	
Impuestos y derechos	8,325.13	0.00	0.00	8,325.13	0.00	8,325.13	0.00	0.00	0.00	8,325.13	0.00	0.00	
Penas, multas, accesorios y actualizaciones	552,945.60	52,306.94	259,560.71	345,661.83	35,795.03	309,866.80	35,795.03	35,795.03	0.00	309,866.80	35,795.03	0.00	
Otros gastos por responsabilidades	3,240.12	0.00	0.00	3,240.12	0.00	3,240.12	0.00	0.00	0.00	3,240.12	0.00	0.00	
Total =>	18,696,815.33	1,891,639.06	1,891,639.06	18,696,815.33	8,989,599.25	9,707,216.08	8,989,599.25	8,989,599.25	0.00	9,707,216.08	8,989,599.25	0.00	

Bajo protesta de decir verdad declaramos que los Estados Financieros y sus notas, son razonablemente correctos y son responsabilidad del em.

Feo. Pérez A.




GOBIERNO DEL ESTADO DE BAJA CALIFORNIA SUR
SECRETARÍA DE EDUCACIÓN PÚBLICA
UNIVERSIDAD TECNOLÓGICA DE LA PAZ
RECTORÍA

ESTADO DEL EJERCICIO DEL PRESUPUESTO POR CAPITULO DEL GASTO
UNIVERSIDAD TECNOLÓGICA DE LA PAZ
ESTADO DE BAJA CALIFORNIA SUR
Asignación Presupuestal de Egresos al 30/jun/2015
(Cifras en pesos y centavos)

Tipo de Gasto:(Total)

Objeto del Gasto	PRESUPUESTO DE EGRESOS		Modificado	Presupuesto Disponible para		Comprometido		Presupuesto		Cuentas por pagar	
	Aprobado	Ampliaciones		Reducciones	Comprometido	Disponibilizado	No Devengado	Devengado	Sin Devengar	Ejercido	Pagado

Francisco Javier Barenó Ramirez
FRANCISCO JAVIER BAREÑO RAMIREZ
DIRECTOR DE FINANZAS DE LA UTLP



ALEXANDER AMADOR CERVANTES
RECTOR DE LA UTLP
GOBIERNO DEL ESTADO DE BAJA CALIFORNIA SUR
SECRETARÍA DE EDUCACIÓN PÚBLICA
UNIVERSIDAD TECNOLÓGICA DE LA PAZ
RECTORÍA