

UNIVERSIDAD TECNOLÓGICA DE LA PAZ
ESTADO DE BAJA CALIFORNIA SUR
Analfítico Mensual de Egresos Pagados al 30/abr/16 (Cuentas Acumulativas)
(Cifras en pesos y centavos)

Tipo de Gasto:(Total)

Partida	DESCRIPCIÓN	Presupuesto Modificado (1)	Ene	Feb	Mar	Abr	May	Jun	Jul	Ago	Sep	Oct	Nov	Dic	Total (2)	Diferencia (1 - 2)
1000	SERVICIOS PERSONALES	13,964,278.88	891,866.22	920,950.94	1,264,087.37	972,873.34	0.00	0.00	0.00	0.00	0.00	0.00	0.00	0.00	4,049,777.87	9,914,501.01
1100	REMUNERACIONES AL PERSONA	8,945,275.67	763,738.44	744,883.35	772,920.06	777,298.23	0.00	0.00	0.00	0.00	0.00	0.00	0.00	0.00	3,058,838.08	5,886,437.59
1200	REMUNERACIONES AL PERSONA	500,221.84	66,277.61	78,719.09	78,719.09	78,719.10	0.00	0.00	0.00	0.00	0.00	0.00	0.00	0.00	302,434.89	197,786.95
1300	REMUNERACIONES ADICIONAL	1,921,852.23	13,036.01	6,063.13	124,990.95	14,435.94	0.00	0.00	0.00	0.00	0.00	0.00	0.00	0.00	158,526.03	1,763,326.20
1400	SEGURIDAD SOCIAL	2,215,703.41	0.00	66,435.35	261,240.99	75,820.09	0.00	0.00	0.00	0.00	0.00	0.00	0.00	0.00	403,496.43	1,812,206.98
1500	OTRAS PRESTACIONES SOCIALES	381,225.73	48,814.16	24,850.02	20,216.28	26,601.98	0.00	0.00	0.00	0.00	0.00	0.00	0.00	0.00	126,482.44	254,743.29
2000	MATERIALES Y SUMINISTROS	2,221,500.55	87,972.80	73,437.74	62,572.08	99,634.06	0.00	0.00	0.00	0.00	0.00	0.00	0.00	0.00	323,616.68	1,897,883.87
2100	MATERIALES DE ADMINISTRACI	1,405,668.72	42,295.11	24,918.52	22,844.60	41,785.56	0.00	0.00	0.00	0.00	0.00	0.00	0.00	0.00	131,823.79	1,273,844.93
2200	ALIMENTOS Y UTENSILIOS	424,844.08	29,413.32	31,182.09	26,630.76	38,423.95	0.00	0.00	0.00	0.00	0.00	0.00	0.00	0.00	125,650.12	299,193.96
2400	MATERIALES Y ARTICULOS DE C	111,341.53	5,329.37	0.00	47.80	5,961.05	0.00	0.00	0.00	0.00	0.00	0.00	0.00	0.00	11,338.22	100,003.31
2500	PRODUCTOS QUIMICOS, FARMAC	2,170.00	0.00	0.00	0.00	0.00	0.00	0.00	0.00	0.00	0.00	0.00	0.00	0.00	0.00	2,170.00
2600	COMBUSTIBLES, LUBRICANTES Y	137,484.27	8,100.00	12,000.00	4,000.00	12,000.00	0.00	0.00	0.00	0.00	0.00	0.00	0.00	0.00	36,100.00	101,384.27
2700	VESTUARIO, BLANCOS, PRENDAS	19,109.80	1,750.00	0.00	0.00	1,206.40	0.00	0.00	0.00	0.00	0.00	0.00	0.00	0.00	2,966.40	16,153.40
2900	HERRAMIENTAS, REFACCIONES Y	120,882.15	1,085.00	5,337.13	9,048.92	277.10	0.00	0.00	0.00	0.00	0.00	0.00	0.00	0.00	15,748.15	105,134.00
3000	SERVICIOS GENERALES	4,857,419.17	180,813.09	306,243.96	136,689.67	193,617.32	0.00	0.00	0.00	0.00	0.00	0.00	0.00	0.00	817,364.04	4,040,055.13
3100	SERVICIOS BASICOS	841,936.77	38,119.00	77,518.22	30,107.45	53,658.27	0.00	0.00	0.00	0.00	0.00	0.00	0.00	0.00	199,402.94	642,533.83
3200	SERVICIOS DE ARRENDAMIENTO	279,124.30	700.00	7,400.80	0.00	9,666.56	0.00	0.00	0.00	0.00	0.00	0.00	0.00	0.00	17,767.36	261,356.94
3300	SERVICIOS PROFESIONALES, CIE	740,773.41	85,603.36	19,293.12	45,936.00	43,179.84	0.00	0.00	0.00	0.00	0.00	0.00	0.00	0.00	194,012.32	546,761.09
3400	SERVICIOS FINANCIEROS, BANCA	80,046.43	7,485.48	3,279.32	4,322.21	13,136.96	0.00	0.00	0.00	0.00	0.00	0.00	0.00	0.00	28,223.97	51,822.46
3500	SERVICIOS DE INSTALACIÓN, RE	489,517.16	22,422.63	5,104.00	3,248.00	35,487.69	0.00	0.00	0.00	0.00	0.00	0.00	0.00	0.00	66,282.32	423,254.84
3600	SERVICIOS DE COMUNICACIÓN S	37,284.33	0.00	0.00	0.00	0.00	0.00	0.00	0.00	0.00	0.00	0.00	0.00	0.00	0.00	37,284.33
3700	SERVICIOS DE TRASLADO Y VÍA	1,867,047.06	22,936.66	160,872.96	53,076.01	14,090.00	0.00	0.00	0.00	0.00	0.00	0.00	0.00	0.00	250,975.62	1,616,071.44
3800	SERVICIOS OFICIALES	270,432.99	0.00	32,775.55	0.00	0.00	0.00	0.00	0.00	0.00	0.00	0.00	0.00	0.00	32,775.55	237,657.44
3900	OTROS SERVICIOS GENERALES	251,256.72	3,545.96	0.00	0.00	24,398.00	0.00	0.00	0.00	0.00	0.00	0.00	0.00	0.00	27,943.96	223,312.76
Total=>		21,043,198.90	1,190,852.11	1,300,632.64	1,463,349.12	1,266,124.72	0.00	0.00	0.00	0.00	0.00	0.00	0.00	0.00	5,190,758.59	15,852,440.01

ALLAN ALEXANDER AMADOR CERVANTES
DIRECTOR DE LA UTLP



GOBIERNO DEL ESTADO DE BAJA CALIFORNIA SUR
SECRETARÍA DE EDUCACIÓN PÚBLICA
UNIVERSIDAD TECNOLÓGICA DE LA PAZ
RECTORÍA

FRANCISCO JAVIER BAREÑO RAMÍREZ
DIRECTOR DE FINANZAS DE LA UTLP




GOBIERNO DEL ESTADO DE BAJA CALIFORNIA SUR
SECRETARÍA DE EDUCACIÓN PÚBLICA
UNIVERSIDAD TECNOLÓGICA DE LA PAZ
RECURSOS FINANCIEROS

UNIVERSIDAD TECNOLÓGICA DE LA PAZ
Estado Analítico del Ejercicio del Presupuesto de Egresos
Clasificación por Objeto del Gasto (Capítulo y Concepto)
Del 1 de enero al 30 de abril de 2016

Concepto	Egresos						Subejercicio 6 = (3 - 4)
	Aprobado 1	Ampliaciones/ Reducciones 2	Modificado 3 = (1 + 2)	Devengado 4	Pagado 5		
Servicios Personales	13,964,279	0	13,964,279	4,049,778	4,049,778	9,914,501	
Remuneraciones al Personal de Carácter Permanente	8,945,278	0	8,945,278	3,058,838	3,058,838	5,886,438	
Remuneraciones al Personal de Carácter Transitorio	500,222	0	500,222	302,435	302,435	197,787	
Remuneraciones Adicionales y Especiales	1,921,852	0	1,921,852	158,526	158,526	1,763,326	
Seguridad Social	2,215,703	0	2,215,703	403,496	403,496	1,812,207	
Otras Prestaciones Sociales y Económicas	381,226	0	381,226	126,482	126,482	254,743	
Provisiones	0	0	0	0	0	0	
Pago de Estímulos a Servidores Públicos	0	0	0	0	0	0	
Materiales y Suministros	2,210,761	10,740	2,221,501	323,617	323,617	1,897,884	
Materiales de Administración, Emisión de Documentos y Artículos Oficiales	1,394,929	10,740	1,405,669	131,824	131,824	1,273,845	
Alimentos y Utensilios	424,844	0	424,844	125,650	125,650	299,194	
Materias Primas y Materiales de Producción y Comercialización	0	0	0	0	0	0	
Materiales y Artículos de Construcción y de Reparación	111,342	0	111,342	11,338	11,338	100,003	
Productos Químicos, Farmacéuticos y de Laboratorio	2,170	0	2,170	0	0	2,170	
Combustibles, Lubricantes y Aditivos	137,484	0	137,484	36,100	36,100	101,384	
Vestuario, Blancos, Prendas de Protección y Artículos Deportivos	19,110	0	19,110	2,956	2,956	16,153	
Materiales y Suministros Para Seguridad	0	0	0	0	0	0	
Herramientas, Refacciones y Accesorios Menores	120,882	0	120,882	15,748	15,748	105,134	
Servicios Generales	4,888,159	-10,740	4,857,419	817,364	817,364	4,040,055	
Servicios Básicos	841,937	0	841,937	199,403	199,403	642,534	
Servicios de Arrendamiento	279,124	0	279,124	17,767	17,767	261,357	
Servicios Profesionales, Científicos, Técnicos y Otros Servicios	761,513	-20,740	740,773	194,012	194,012	546,761	
Servicios Financieros, Bancarios y Comerciales	70,046	10,000	80,046	28,224	28,224	51,822	
Servicios de Instalación, Reparación, Mantenimiento y Conservación	489,517	0	489,517	66,262	66,262	423,255	
Servicios de Comunicación Social y Publicidad	37,284	0	37,284	0	0	37,284	
Servicios de Traslado y Viáticos	1,867,047	0	1,867,047	250,976	250,976	1,616,071	
Servicios Oficiales	270,433	0	270,433	32,776	32,776	237,657	
Otros Servicios Generales	251,257	0	251,257	27,944	27,944	223,313	
Transferencias, Asignaciones, Subsidios y Otras Ayudas	0	0	0	0	0	0	
Transferencias Internas y Asignaciones al Sector Público	0	0	0	0	0	0	
Transferencias al Resto del Sector Público	0	0	0	0	0	0	
Subsidios y Subvenciones	0	0	0	0	0	0	
Ayudas Sociales	0	0	0	0	0	0	
Pensiones y Jubilaciones	0	0	0	0	0	0	
Transferencias a Fideicomisos, Mandatos y Otros Análogos	0	0	0	0	0	0	
Transferencias a la Seguridad Social	0	0	0	0	0	0	
Donativos	0	0	0	0	0	0	
Transferencias al Exterior	0	0	0	0	0	0	
Bienes Muebles, Inmuebles e Intangibles	0	0	0	0	0	0	
Mobiliario y Equipo de Administración	0	0	0	0	0	0	
Mobiliario y Equipo Educativo y Recreativo	0	0	0	0	0	0	
Equipo e Instrumental Médico y de Laboratorio	0	0	0	0	0	0	
Vehículos y Equipo de Transporte	0	0	0	0	0	0	
Equipo de Defensa y Seguridad	0	0	0	0	0	0	
Maquinaria, Otros Equipos y Herramientas	0	0	0	0	0	0	
Activos Biológicos	0	0	0	0	0	0	
Bienes Inmuebles	0	0	0	0	0	0	
Activos Intangibles	0	0	0	0	0	0	
Inversión Pública	0	0	0	0	0	0	
Obra Pública en Bienes de Dominio Público	0	0	0	0	0	0	
Obra Pública en Bienes Propios	0	0	0	0	0	0	
Proyectos Productivos y Acciones de Fomento	0	0	0	0	0	0	


UNIVERSIDAD TECNOLÓGICA DE LA PAZ
 Estado Analítico del Ejercicio del Presupuesto de Egresos
 Clasificación por Objeto del Gasto (Capítulo y Concepto)
 Del 1 de enero al 30 de abril de 2015

Concepto	Aprubado	Ampliaciones/ (Reducciones)	Egresos Modificado	Devengado	Pagado	Subejercicio
	1	2	3 = (1 + 2)	4	5	6 = (3 - 4)
Inversiones Financieras y Otras Provisiones	0	0	0	0	0	0
Inversiones Para el Fomento de Actividades Productivas	0	0	0	0	0	0
Acciones y Participaciones de Capital	0	0	0	0	0	0
Compra de Títulos y Valores	0	0	0	0	0	0
Concesión de Préstamos	0	0	0	0	0	0
Inversiones en Fideicomisos, Mandatos y Otros Análogos	0	0	0	0	0	0
Otras Inversiones Financieras	0	0	0	0	0	0
Provisiones para Contingencias y Otras Erogaciones Especiales	0	0	0	0	0	0
Participaciones y Aportaciones	0	0	0	0	0	0
Participaciones	0	0	0	0	0	0
Aportaciones	0	0	0	0	0	0
Convenios	0	0	0	0	0	0
Deuda Pública	0	0	0	0	0	0
Amortización de la Deuda Pública	0	0	0	0	0	0
Intereses de la Deuda Pública	0	0	0	0	0	0
Comisiones de la Deuda Pública	0	0	0	0	0	0
Gastos de la Deuda Pública	0	0	0	0	0	0
Costo por Coberturas	0	0	0	0	0	0
Apoyos Financieros	0	0	0	0	0	0
Adeudos de Ejercicios Fiscales Anteriores (Adefas)	0	0	0	0	0	0
Total del Gasto	21,043,199	0	21,043,199	5,190,759	5,190,759	15,852,440


 ALLAN ALEXANDER AMADOR CERVANTES
 RECTOR UTLP



GOBIERNO DEL ESTADO DE BAJA CALIFORNIA SUR
 SECRETARÍA DE EDUCACIÓN PÚBLICA
 UNIVERSIDAD TECNOLÓGICA DE LA PAZ
 RECTORÍA


 FRANCISCO JAVIER BARENO RAMIREZ
 DIRECTOR DE FINANZAS DE LA UTLP



GOBIERNO DEL ESTADO DE BAJA CALIFORNIA SUR
 SECRETARÍA DE EDUCACIÓN PÚBLICA
 UNIVERSIDAD TECNOLÓGICA DE LA PAZ
 RECURSOS FINANCIEROS

ESTADO DEL EJERCICIO DEL PRESUPUESTO POR CAPÍTULO DEL GASTO
UNIVERSIDAD TECNOLÓGICA DE LA PAZ
ESTADO DE BAJA CALIFORNIA SUR
Asignación Presupuestal Anual de Egresos al 30/abr/2016
(Cifras en pesos y centavos)

Tipo de Gasto:(Total)

Objeto del Gasto	PRESUPUESTO DE EGRESOS				Presupuesto Disponible para			Comprometido		Presupuesto		Cuentas por Pagar
	Aprobado	Ampliaciones	Reducciones	Modificado	Comprometido	Comprometer	Devengado	No Devengado	Sin Devengar	Ejercido	Pagado	Deuda
SERVICIOS PERSONALES	13,964,278.88	0.00	0.00	13,964,278.88	4,049,777.87	9,914,501.01	4,049,777.87	0.00	9,914,501.01	4,049,777.87	4,049,777.87	0.00
REMUNERACIONES AL PERSONAL DE CARÁCT	8,945,275.67	0.00	0.00	8,945,275.67	3,058,838.08	5,886,437.59	3,058,838.08	0.00	5,886,437.59	3,058,838.08	3,058,838.08	0.00
Sueldos base al personal permanente	8,945,275.67	0.00	0.00	8,945,275.67	3,058,838.08	5,886,437.59	3,058,838.08	0.00	5,886,437.59	3,058,838.08	3,058,838.08	0.00
REMUNERACIONES AL PERSONAL DE CARÁCT	500,221.84	0.00	0.00	500,221.84	302,434.89	197,786.95	302,434.89	0.00	197,786.95	302,434.89	302,434.89	0.00
Sueldos base al personal eventual	500,221.84	0.00	0.00	500,221.84	302,434.89	197,786.95	302,434.89	0.00	197,786.95	302,434.89	302,434.89	0.00
REMUNERACIONES ADICIONALES Y ESPECIAL	1,921,852.23	0.00	0.00	1,921,852.23	158,526.03	1,763,326.20	158,526.03	0.00	1,763,326.20	158,526.03	158,526.03	0.00
Primas por años de servicios efectivos prestados	4,533.35	0.00	0.00	4,533.35	4,533.35	0.00	4,533.35	0.00	0.00	4,533.35	4,533.35	0.00
Primas de vacaciones, dominical y gratificación de Compensaciones	1,493,822.29	0.00	0.00	1,493,822.29	121,542.32	1,372,279.97	121,542.32	0.00	1,372,279.97	121,542.32	121,542.32	0.00
423,496.59	0.00	0.00	423,496.59	32,450.36	391,046.23	32,450.36	0.00	391,046.23	32,450.36	32,450.36	0.00	
SEGURIDAD SOCIAL	2,215,703.41	0.00	0.00	2,215,703.41	403,496.43	1,812,206.98	403,496.43	0.00	1,812,206.98	403,496.43	403,496.43	0.00
Aportaciones de seguridad social	833,463.85	0.00	0.00	833,463.85	200,911.66	632,552.19	200,911.66	0.00	632,552.19	200,911.66	200,911.66	0.00
Aportaciones a fondos de vivienda	615,491.11	0.00	0.00	615,491.11	91,834.24	523,656.87	91,834.24	0.00	523,656.87	91,834.24	91,834.24	0.00
Aportaciones al sistema para el retiro	766,748.45	0.00	0.00	766,748.45	110,750.53	655,997.92	110,750.53	0.00	655,997.92	110,750.53	110,750.53	0.00
OTRAS PRESTACIONES SOCIALES Y ECONÓMICAS	381,225.73	0.00	0.00	381,225.73	126,482.44	254,743.29	126,482.44	0.00	254,743.29	126,482.44	126,482.44	0.00
Indemnizaciones	84,383.59	0.00	0.00	84,383.59	27,503.00	56,880.59	27,503.00	0.00	56,880.59	27,503.00	27,503.00	0.00
Otras prestaciones sociales y económicas	296,842.14	0.00	0.00	296,842.14	98,979.44	197,862.70	98,979.44	0.00	197,862.70	98,979.44	98,979.44	0.00
MATERIALES Y SUMINISTROS	2,210,760.55	10,740.00	0.00	2,221,500.55	323,616.68	1,897,883.87	323,616.68	0.00	1,897,883.87	323,616.68	323,616.68	0.00
MATERIALES DE ADMINISTRACIÓN, EMISIÓN D	1,394,928.72	10,740.00	0.00	1,405,668.72	131,823.79	1,273,844.93	131,823.79	0.00	1,273,844.93	131,823.79	131,823.79	0.00
Materiales, útiles y equipos menores de oficina	483,206.07	10,740.00	0.00	493,946.07	77,910.56	416,035.51	77,910.56	0.00	416,035.51	77,910.56	77,910.56	0.00
Materiales, útiles y equipos menores de tecnología	13,772.25	0.00	0.00	13,772.25	1,785.00	11,987.25	1,785.00	0.00	11,987.25	1,785.00	1,785.00	0.00
Material impreso e información digital	37,284.33	0.00	0.00	37,284.33	7,302.00	29,982.33	7,302.00	0.00	29,982.33	7,302.00	7,302.00	0.00
Material de limpieza	91,320.18	0.00	0.00	91,320.18	17,925.11	73,395.07	17,925.11	0.00	73,395.07	17,925.11	17,925.11	0.00
Materiales y útiles de enseñanza	769,345.89	0.00	0.00	769,345.89	26,901.12	742,444.77	26,901.12	0.00	742,444.77	26,901.12	26,901.12	0.00
ALIMENTOS Y UTENSILIOS	424,844.08	0.00	0.00	424,844.08	125,650.12	299,193.96	125,650.12	0.00	299,193.96	125,650.12	125,650.12	0.00
Productos alimenticios para personas	380,778.92	0.00	0.00	380,778.92	117,160.95	263,617.97	117,160.95	0.00	263,617.97	117,160.95	117,160.95	0.00
Productos alimenticios para animales	3,600.00	0.00	0.00	3,600.00	1,668.31	1,931.69	1,668.31	0.00	1,931.69	1,668.31	1,668.31	0.00
Utensilios para el servicio de alimentación	40,465.16	0.00	0.00	40,465.16	6,820.86	33,644.30	6,820.86	0.00	33,644.30	6,820.86	6,820.86	0.00
MATERIALES Y ARTÍCULOS DE CONSTRUCCIÓN	111,341.53	0.00	0.00	111,341.53	11,338.22	100,003.31	11,338.22	0.00	100,003.31	11,338.22	11,338.22	0.00
Otros materiales y artículos de construcción y rep	111,341.53	0.00	0.00	111,341.53	11,338.22	100,003.31	11,338.22	0.00	100,003.31	11,338.22	11,338.22	0.00
PRODUCTOS QUÍMICOS, FARMACÉUTICOS Y D	2,170.00	0.00	0.00	2,170.00	0.00	2,170.00	0.00	0.00	2,170.00	0.00	0.00	0.00
Medicinas y productos farmacéuticos	2,170.00	0.00	0.00	2,170.00	0.00	2,170.00	0.00	0.00	2,170.00	0.00	0.00	0.00
COMBUSTIBLES, LUBRICANTES Y ADITIVOS	137,484.27	0.00	0.00	137,484.27	36,100.00	101,384.27	36,100.00	0.00	101,384.27	36,100.00	36,100.00	0.00
Combustibles, lubricantes y aditivos	137,484.27	0.00	0.00	137,484.27	36,100.00	101,384.27	36,100.00	0.00	101,384.27	36,100.00	36,100.00	0.00
VESTUARIO, BLANCOS, PRENDAS DE PROTECCI	19,109.80	0.00	0.00	19,109.80	2,956.40	16,153.40	2,956.40	0.00	16,153.40	2,956.40	2,956.40	0.00
Vestuario y uniformes	16,525.68	0.00	0.00	16,525.68	1,750.00	14,775.68	1,750.00	0.00	14,775.68	1,750.00	1,750.00	0.00
Artículos deportivos	2,584.12	0.00	0.00	2,584.12	1,206.40	1,377.72	1,206.40	0.00	1,377.72	1,206.40	1,206.40	0.00
HERRAMIENTAS, REFACCIONES Y ACCESORIO	120,882.15	0.00	0.00	120,882.15	15,748.15	105,134.00	15,748.15	0.00	105,134.00	15,748.15	15,748.15	0.00
Herramientas menores	19,385.24	0.00	0.00	19,385.24	6,557.95	12,827.29	6,557.95	0.00	12,827.29	6,557.95	6,557.95	0.00
Refacciones y accesorios menores de edificios	873.35	0.00	0.00	873.35	0.00	873.35	0.00	0.00	873.35	0.00	0.00	0.00
Refacciones y accesorios menores de mobiliario y e	69,369.91	0.00	0.00	69,369.91	0.00	69,369.91	0.00	0.00	69,369.91	0.00	0.00	0.00
Refacciones y accesorios menores de equipo de cóm	31,253.65	0.00	0.00	31,253.65	9,190.20	22,063.45	9,190.20	0.00	22,063.45	9,190.20	9,190.20	0.00

ESTADO DEL EJERCICIO DEL PRESUPUESTO POR CAPÍTULO DEL GASTO
UNIVERSIDAD TECNOLÓGICA DE LA PAZ
ESTADO DE BAJA CALIFORNIA SUR

Asignación Presupuestal Anual de Egresos al 30/abr/2016
(Cifras en pesos y centavos)


Tipo de Gasto:(Total)

Objeto del Gasto	PRESUPUESTO DE EGRESOS				Presupuesto Disponible para			Comprometido No	Presupuesto Sin	Cuentas por Pagar		
	Aprobado	Ampliaciones	Reducciones	Modificado	Comprometido	Comprometer	Devengado	Devengado	Devengar	Ejercido	Pagado	Deuda
SERVICIOS GENERALES	4,868,159.17	19,560.00	30,300.00	4,857,419.17	817,364.04	4,040,055.13	817,364.04	0.00	4,040,055.13	817,364.04	817,364.04	0.00
SERVICIOS BÁSICOS	841,936.77	0.00	0.00	841,936.77	199,402.94	642,533.83	199,402.94	0.00	642,533.83	199,402.94	199,402.94	0.00
Energía eléctrica	416,695.00	0.00	0.00	416,695.00	38,242.00	378,453.00	38,242.00	0.00	378,453.00	38,242.00	38,242.00	0.00
Gas	13,622.99	0.00	0.00	13,622.99	7,408.09	6,214.90	7,408.09	0.00	6,214.90	7,408.09	7,408.09	0.00
Agua	73,631.00	0.00	0.00	73,631.00	23,548.00	50,083.00	23,548.00	0.00	50,083.00	23,548.00	23,548.00	0.00
Telefonía tradicional	74,991.07	0.00	0.00	74,991.07	23,983.96	51,007.11	23,983.96	0.00	51,007.11	23,983.96	23,983.96	0.00
Telefonía celular	50,604.00	0.00	0.00	50,604.00	14,670.00	35,934.00	14,670.00	0.00	35,934.00	14,670.00	14,670.00	0.00
Servicios de acceso de Internet, redes y procesami	51,130.05	0.00	0.00	51,130.05	0.00	51,130.05	0.00	0.00	51,130.05	0.00	0.00	0.00
Servicios integrales y otros servicios	161,262.66	0.00	0.00	161,262.66	91,550.89	69,711.77	91,550.89	0.00	69,711.77	91,550.89	91,550.89	0.00
SERVICIO DE ARRENDAMIENTO	279,124.30	0.00	0.00	279,124.30	17,767.36	261,356.94	17,767.36	0.00	261,356.94	17,767.36	17,767.36	0.00
Arrendamiento de mobiliario y equipo de administra	279,124.30	0.00	0.00	279,124.30	17,767.36	261,356.94	17,767.36	0.00	261,356.94	17,767.36	17,767.36	0.00
SERVICIOS PROFESIONALES, CIENTÍFICOS, TÉ	761,513.41	0.00	20,740.00	740,773.41	194,012.32	546,761.09	194,012.32	0.00	546,761.09	194,012.32	194,012.32	0.00
Servicios legales, de contabilidad, auditoría y re	16,240.00	0.00	0.00	16,240.00	16,240.00	0.00	16,240.00	0.00	0.00	16,240.00	16,240.00	0.00
Servicios de capacitación	262,855.25	0.00	20,740.00	242,115.25	0.00	242,115.25	0.00	0.00	242,115.25	0.00	0.00	0.00
Servicios de vigilancia	407,828.16	0.00	0.00	407,828.16	177,772.32	230,055.84	177,772.32	0.00	230,055.84	177,772.32	177,772.32	0.00
Servicios profesionales, científicos y técnicos in	74,590.00	0.00	0.00	74,590.00	0.00	74,590.00	0.00	0.00	74,590.00	0.00	0.00	0.00
SERVICIOS FINANCIEROS, BANCARIOS Y COMER	70,046.43	10,000.00	0.00	80,046.43	28,223.97	51,822.46	28,223.97	0.00	51,822.46	28,223.97	28,223.97	0.00
Servicios financieros y bancarios	70,046.43	10,000.00	0.00	80,046.43	28,223.97	51,822.46	28,223.97	0.00	51,822.46	28,223.97	28,223.97	0.00
SERVICIOS DE INSTALACIÓN, REPARACIÓN, MA	489,517.16	9,560.00	9,560.00	489,517.16	66,262.32	423,254.84	66,262.32	0.00	423,254.84	66,262.32	66,262.32	0.00
Conservación y mantenimiento menor de inmuebles	361,715.90	0.00	9,560.00	352,155.90	30,238.65	321,917.25	30,238.65	0.00	321,917.25	30,238.65	30,238.65	0.00
Instalación, reparación y mantenimiento de mobili	24,360.00	0.00	0.00	24,360.00	7,424.00	16,936.00	7,424.00	0.00	16,936.00	7,424.00	7,424.00	0.00
Instalación, reparación y mantenimiento de equipo	9,900.00	0.00	0.00	9,900.00	3,410.40	6,489.60	3,410.40	0.00	6,489.60	3,410.40	3,410.40	0.00
Reparación y mantenimiento de equipo de transporte	56,789.25	0.00	0.00	56,789.25	3,829.27	52,959.98	3,829.27	0.00	52,959.98	3,829.27	3,829.27	0.00
Servicios de limpieza y manejo de desechos	36,752.01	0.00	0.00	36,752.01	11,800.00	24,952.01	11,800.00	0.00	24,952.01	11,800.00	11,800.00	0.00
Servicios de jardinería y fumigación	0.00	9,560.00	0.00	9,560.00	9,560.00	0.00	9,560.00	0.00	0.00	9,560.00	9,560.00	0.00
SERVICIOS DE COMUNICACIÓN SOCIAL Y PUB	37,284.33	0.00	0.00	37,284.33	0.00	37,284.33	0.00	0.00	37,284.33	0.00	0.00	0.00
Otros servicios de información	37,284.33	0.00	0.00	37,284.33	0.00	37,284.33	0.00	0.00	37,284.33	0.00	0.00	0.00
SERVICIOS DE TRASLADO Y VIÁTICOS	1,867,047.06	0.00	0.00	1,867,047.06	250,975.62	1,616,071.44	250,975.62	0.00	1,616,071.44	250,975.62	250,975.62	0.00
Pasajes aéreos	574,562.17	0.00	0.00	574,562.17	103,478.00	471,084.17	103,478.00	0.00	471,084.17	103,478.00	103,478.00	0.00
Pasajes terrestres	38,065.97	0.00	0.00	38,065.97	4,868.47	33,197.50	4,868.47	0.00	33,197.50	4,868.47	4,868.47	0.00
Viáticos en el país	579,367.34	0.00	0.00	579,367.34	58,697.40	520,669.94	58,697.40	0.00	520,669.94	58,697.40	58,697.40	0.00
Viáticos en el extranjero	675,051.58	0.00	0.00	675,051.58	83,931.75	591,119.83	83,931.75	0.00	591,119.83	83,931.75	83,931.75	0.00
SERVICIOS OFICIALES	270,432.99	0.00	0.00	270,432.99	32,775.55	237,657.44	32,775.55	0.00	237,657.44	32,775.55	32,775.55	0.00
Gastos de orden social y cultural	140,726.55	0.00	0.00	140,726.55	600.01	140,126.54	600.01	0.00	140,126.54	600.01	600.01	0.00
Congresos y convenciones	126,837.44	0.00	0.00	126,837.44	32,175.54	94,661.90	32,175.54	0.00	94,661.90	32,175.54	32,175.54	0.00
Gastos de representación	2,869.00	0.00	0.00	2,869.00	0.00	2,869.00	0.00	0.00	2,869.00	0.00	0.00	0.00
OTROS SERVICIOS GENERALES	251,256.72	0.00	0.00	251,256.72	27,943.96	223,312.76	27,943.96	0.00	223,312.76	27,943.96	27,943.96	0.00
Impuestos y derechos	170,000.00	0.00	0.00	170,000.00	0.00	170,000.00	0.00	0.00	170,000.00	0.00	0.00	0.00
Penas, multas, accesorios y actualizaciones	81,256.72	0.00	0.00	81,256.72	27,943.96	53,312.76	27,943.96	0.00	53,312.76	27,943.96	27,943.96	0.00
Total =>	21,043,198.60	30,300.00	30,300.00	21,043,198.60	5,190,758.59	15,852,440.01	5,190,758.59	0.00	15,852,440.01	5,190,758.59	5,190,758.59	0.00

ESTADO DEL EJERCICIO DEL PRESUPUESTO POR CAPÍTULO DEL GASTO
UNIVERSIDAD TECNOLÓGICA DE LA PAZ
ESTADO DE BAJA CALIFORNIA SUR
Asignación Presupuestal Anual de Egresos al 30/abr/2016
(Cifras en pesos y centavos)


Tipo de Gasto:(Total)

Objeto del Gasto	PRESUPUESTO DE EGRESOS				Presupuesto Disponible para		Comprometido	Presupuesto	Cuentas	
	Aprobado	Ampliaciones	Reducciones	Modificado	comprometido	Comprometer	Devengado	No Devengado	Sin Devengar	por Pagar


ALLAN ALEXANDER AMADOR CERVANTES
RECTOR DE LA UTLP



GOBIERNO DEL ESTADO DE BAJA CALIFORNIA SUR
SECRETARÍA DE EDUCACIÓN PÚBLICA
UNIVERSIDAD TECNOLÓGICA DE LA PAZ
RECTORÍA


FRANCISCO JAVIER BAREÑO RAMIREZ
DIRECTOR DE FINANZAS DE LA UTLP



GOBIERNO DEL ESTADO DE BAJA CALIFORNIA SUR
SECRETARÍA DE EDUCACIÓN PÚBLICA
UNIVERSIDAD TECNOLÓGICA DE LA PAZ
RECURSOS FINANCIEROS